

Vendite di vino in Gdo



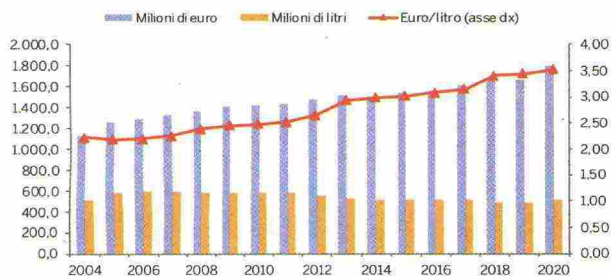
VENDITE IN GDO - 4 SETTIMANE AL 31/11/2020

Totale Italia Iper+super+LSP (da 100 a 399 mq)	Litri	Var. % rispetto anno prec.	Euro	Var. % rispetto anno prec.	Euro/litro	Var. % rispetto anno prec.
Totale vino confezionato	38.668.032	-7,8	143.067.280	-4,0	3,70	4,2
Totale fino a 0,75	22.234.712	-5,1	115.496.064	-2,1	5,19	3,3
Vetro 0,375	62.227	-7,7	592.529	-5,4	9,52	2,5
Vetro 0,75	22.124.120	-5,1	114.553.592	-2,0	5,18	3,3
da 0,76 a 2	2.603.728	-14,1	6.556.424	-12,9	2,52	1,4
altri formati	1.162.836	-19,2	1.999.308	-17,2	1,72	2,5
brik	10.121.687	-9,7	14.849.467	-10,3	1,47	-0,6
Bag In Box	1.408.987	-6,4	2.558.184	-7,3	1,82	-1,0
plastica	1.136.082	-14,7	1.607.830	-12,6	1,42	2,4
Chianti 0,75	1.111.688	-8,4	5.508.412	-3,3	4,95	5,5
Novello 0,75	1.165.338	-4,7	5.125.465	-1,2	4,40	3,6
Barbera 0,75	707.090	-8,0	3.457.364	0,6	4,89	9,3
Montep. d'Abruzzo 0,75	798.247	-6,6	3.284.429	-2,6	4,11	4,3
Vermentino 0,75	479.560	2,1	3.228.600	3,9	6,73	1,7
Nero d'Avola 0,75	644.622	-0,8	2.631.273	-3,0	4,08	-2,2
Chardonnay 0,75	586.148	8,0	2.611.696	-0,9	4,46	-8,3
Primitivo 0,75	404.198	3,7	2.523.136	5,1	6,24	1,4
Bonarda 0,75	629.683	7,2	2.222.571	1,8	3,53	-5,0
Altro 0,75	5.646.642	-7,9	28.678.086	-2,7	5,08	5,6
Totale frizzante	4.815.816	-9,3	17.233.624	-9,0	3,58	0,4
Prosecco	330.380	-14,9	2.082.145	-14,6	6,30	0,4
Lambrusco	1.601.113	-8,9	5.206.208	-7,5	3,25	1,5
Totale private label	5.706.350	-7,2	14.496.131	-3,7	2,54	3,7
Totale spumanti	4.759.116	12,2	32.833.994	16,2	6,90	3,5
Prosecco	2.431.332	12,4	16.821.566	13,6	6,92	1,0
Asti	100.470	23,6	757.865	30,9	7,54	5,9
Metodo Classico italiano	352.502	28,7	6.375.346	29,6	18,09	0,7
Tot. spumanti private label	311.005	5,0	2.177.480	8,6	7,00	3,4

Fonte: elaborazioni Osservatorio del Vino su dati IRI

VENDITE VINO FERMO E FRIZZANTE - totale Italia Iper+super+LSP (da 100 a 399 mq)

	2014	2015	2016	2017	2018	2019	2020
Vendite in valore (mln euro)	1505,4	1540,3	1556,7	1603,1	1644,3	1669,0	1793,5
Vendite in volume (mln litri)	505,1	511,3	506,0	508,7	483,7	485,7	509,1
Prezzo medio (euro/litro)	2,98	3,01	3,08	3,15	3,40	3,44	3,52



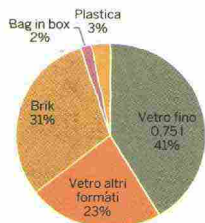
VENDITE IN VALORE PER TIPO DI PACKAGING (mln di euro)

	2014	2015	2016	2017	2018	2019	2020
Totale vino confezionato	1505,4	1540,3	1556,7	1603,1	1644,3	1669,0	1793,5
Fino a 0,75 litri	1065,5	1116,5	1163,1	1216,6	1247,8	1289,0	1393,4
Altri formati	173,2	170,3	150,5	143,7	138,3	127,7	133,9
Brik	227,5	214,4	202,2	199,9	210,1	204,2	207,5
Bag in box	15,9	17,2	19,2	21,0	25,2	26,9	35,3
Plastica	23,4	21,9	21,7	21,9	23,0	21,2	23,5

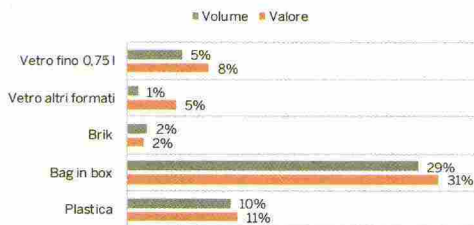
VENDITE IN VOLUME PER TIPO DI PACKAGING (mln di litri)

	2014	2015	2016	2017	2018	2019	2020
Totale vino confezionato	505,1	511,3	506,0	508,7	483,7	485,7	509,1
Fino a 0,75 litri	240,6	250,6	254,4	259,8	253,7	259,5	273,5
Altri formati	83,1	80,8	73,4	70,7	63,6	58,7	59,3
Brik	154,4	151,9	148,4	146,7	135,4	136,8	139,5
Bag in box	9,6	10,8	12,2	13,2	14,5	15,4	19,9
Plastica	17,5	17,2	17,6	18,2	16,5	15,3	16,8

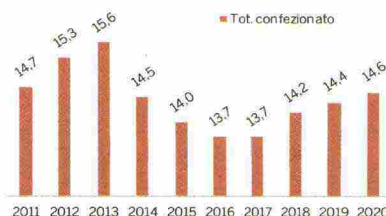
VENDITE VINI FERMI E FRIZZANTI: % PER PACKAGING



VARIAZIONI 2020/19 PER PACKAGING




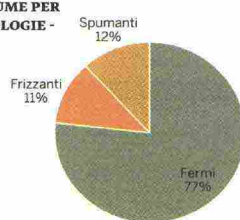
QUOTE % PRIVATE LABEL



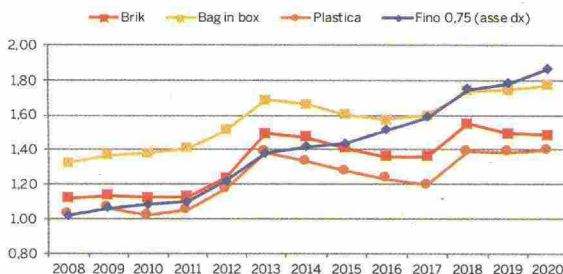
PREZZO MEDIO PER TIPO DI PACKAGING (euro/litro)

	2014	2015	2016	2017	2018	2019	2020
Totale vino confezionato	2,98	3,01	3,08	3,15	3,40	3,44	3,52
Fino a 0,75 litri	4,43	4,46	4,57	4,68	4,92	4,97	5,09
Altri formati	2,09	2,11	2,05	2,03	2,17	2,18	2,26
Brik	1,47	1,41	1,36	1,36	1,55	1,49	1,49
Bag in box	1,66	1,60	1,57	1,60	1,74	1,74	1,77
Plastica	1,33	1,28	1,23	1,20	1,39	1,39	1,40

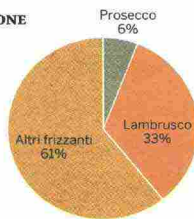
RIPARTIZIONE VENDITE VOLUME PER TIPOLOGIE - 2020



ANDAMENTO PREZZO MEDIO PER TIPO DI PACKAGING (euro/litro)



RIPARTIZIONE VENDITE FRIZZANTI PER TIPO - 2020



RIPARTIZIONE VENDITE SPUMANTI PER TIPO - 2020

