

Grâce à une météo clémente, les PGC échappent à un recul marqué des volumes en GSA cet été



+0,6%

Impact météo








-0,3%

Evolution Volume PGC FLS

Sans l'impact positif de la météo, l'évolution volume des PGC aurait été de -0,9% vs 2017.

Principaux rayons soutenus par la météo

		Impact Météo (%)	Evol. Vol. corrigée de l'impact météo (%)
Surgelés sucrés		+9,4	+0,7
BRSA et Eaux		+3,6	-2,4
Bières et Cidres		+3,1	+7,0
Hygiène Beauté		+0,6	-0,6
Entretien		+0,5	+1,0

Mesurez l'impact de la météo sur les ventes de votre catégorie

Grâce à notre partenariat avec Weathernews et son modèle météo, identifiez la sensibilité de votre catégorie à la météo (température, ensoleillement, pluie...) et l'impact sur les volumes



Pour plus d'informations, contactez Sophie Nonet

Sophie.Nonet@IRIworldwide.com

Source ILD et Weathernews – Cumul du 28/05 au 30/09/18 – Tous circuits GMS - Evol. Vol (%) : Evolution volumes valorisés vs 2017 (%) - Retrouvez nos publications sur www.iriworldwide.com rubrique Insights.

Les informations communiquées dans ce support ne peuvent être ni amendées ni modifiées. Publication octobre 2018.