



**IRi**

Growth delivered.

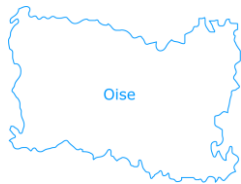
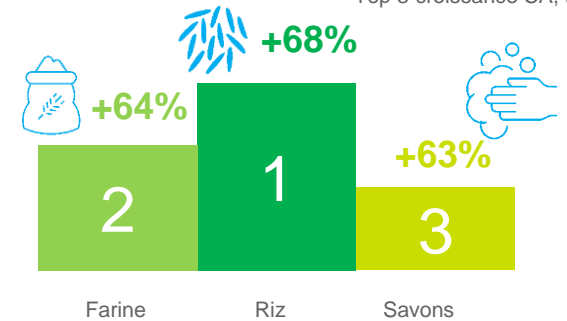
# LE SCAN DE L'INFO

## Covid-19 : un impact lisible des achats de stockage au niveau national sur le total PGC mais maximal dans l'Oise

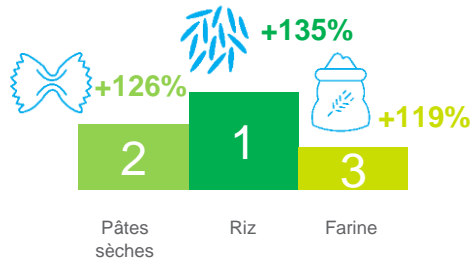


Total France, total PGC  
**+7,6%** (+0%)


Top 3 croissance CA, total France



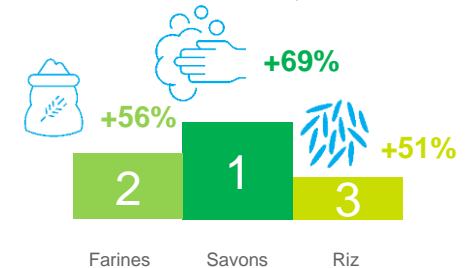
total PGC **+15,5%** (-0,2%)



total PGC **+2,6%** (+0,6%)



total PGC **+3,6%** (+1,8%)



Source : IRI Liquid Data, HM+SM, évolution CA du cumul vendredi 28 février + samedi 29 février + dimanche 1er mars 2020 vs vendredi 1er mars + samedi 2 mars + dimanche 3 mars 2019 (évol. CAM entre parenthèses)