









# Baromètre parapharmacie IRI - LSA

Septembre 2020

Du 31 août au 4 octobre 2020

Cumul Courant

## EVOLUTION DES VENTES A UN AN

	Du 31 août au 4 octobre 2020		Cumul Courant	
	Valeur	Unité	Valeur	Unité
<b>TOTAL PARAPHARMACIE</b>	-3,2%	0,4%	-8,7%	-5,3%
 CAPILLAIRES	-8,2%	-12,5%	-9,1%	-12,6%
 HYGIENE	-2,8%	-5,2%	-8,1%	-9,0%
 VISAGE	-9,1%	-10,5%	-12,7%	-14,1%
 CORPS	-5,6%	-7,8%	-10,0%	-9,3%
 SOLAIRES	-27,0%	-26,7%	-23,8%	-24,5%
 BEAUTE	-22,4%	-18,2%	-24,6%	-22,5%
 BEBE	-2,1%	-4,7%	-6,2%	-5,4%
 SANTE - BIEN-ETRE	10,6%	25,9%	2,6%	14,7%

## STRUCTURE DES VENTES - Septembre 2020

- CAPILLAIRES
- HYGIENE
- VISAGE
- CORPS
- SOLAIRES
- BEAUTE
- BEBE
- SANTE - BIEN-ETRE

